

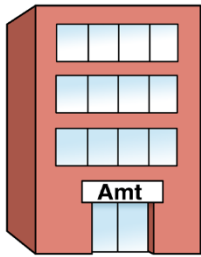


# Anlage F

## Geld für die Freizeit

In Leichter Sprache





## Wer bekommt das Geld für die Freizeit?

Die Anlage F ist für die Freizeit von Kindern.

Aber manche Eltern von Kindern

und Jugendlichen haben wenig Geld.

Dann können sie beim Amt

Geld für die Freizeit beantragen.

Für den Antrag gibt es die **Anlage F**.



---

Der Verein oder Firma füllt die **Anlage F** aus.

Das Geld bekommt der Verein  
oder die Firma auf das Geld-Konto.

Das Geld ist für Mitglieds-Beiträge,

zum Beispiel:

- Für den Fußball-Verein
- Für den Musik Unterricht
- Für Kurse an einer Schule
- Für das Theater

Sie haben das Geld schon vorher bezahlt.

Dann bekommen Sie das Geld auf Ihr Geld-Konto zurück.





## Persönliche Daten von dem Kind

Auf die **Anlage F** kommt:

- Name und Vorname vom Kind
- Geburts-Datum vom Kind
- Wohnort vom Kind

und Daten vom Verein oder vom Firma:

- Name
- Adresse
- Telefon-Nummer




Unterschreiben Sie bitte die **Anlage**

und schreiben Sie das Datum auf.

---

## Was kostet der Mitglieds-Beitrag für das Kind?




In die **Anlage F** Schreibt der Verein oder Firma:

- Beitrags-Jahr
- Mitglieds-Beitrag

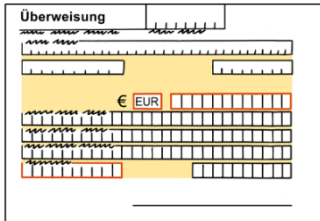




## Für welchen Zeitraum ist der Mitglieds-Beitrag?



- Für 1 Monat
- Für 3 Monate
- Für 6 Monate
- Für 12 Monate



## Wie soll der Mitglieds-Beitrag bezahlt werden?

### 1.Überweisung

Der Verein oder die Firma bekommt das Geld auf das Geld-Konto.


In die **Anlage F** schreibt der Verein oder Firma, wer das Geld bekommt.

- Der Name vom Konto-Inhaber
- Verwendung
- Die Nummer von Ihrem Konto: **IBAN**
- Die Nummer von Ihrer geld- Bank: **BIC**
- Name von der Geld-Bank





## 2. Bank-Einzug



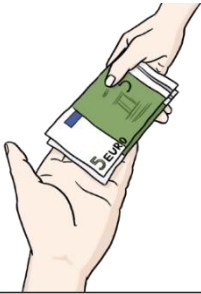
Sie haben den Antrag für die **Anlage F** gestellt.

Der Mitglieds-Beitrag wird von Ihrem Geld-Konto abgezogen.

Dann bekommen Sie das Geld zurück.

Sie müssen eine Kopie von Ihrem Konto-Auszug abgeben.

## 3. Bargeld-Zahlung



Sie möchten den Mitglieds-Beitrag mit Bargeld bezahlen.

Dann müssen Sie die Quittung oder den Beleg

beim Sozial Amt oder beim Job Center abgeben.

Sie bekommen dann das Geld zurück.



Bitte entscheiden Sie, wie Sie bezahlen möchten.

- Überweisung
- Bankeinzug
- Bargeld-Zahlung



In die **Anlage F** kommt der Stempel vom Verein oder Firma



## Infos zum Daten-Schutz

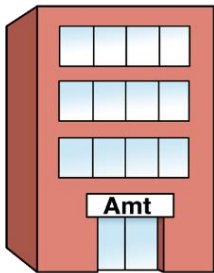


In der Anlage sind persönliche Daten aufgeschrieben.

Die persönlichen Daten sind wichtig,  
damit Sie das Geld bekommen.

Ihre Daten werden geschützt.

Das Wort heißt: **Sozial-Geheimnis**.



Die Daten von Ihrem Antrag

bekommt der **Sozial-Leistungs-Träger**.

Der Sozial-Leistungs-Träger

ist das Sozial-Amt oder das Job Center.



Sie müssen dem Amt erlauben,

dass es Ihre persönlichen Daten nutzen darf.

Und Sie können das Amt von der Schweige-Pflicht  
befreien.

Die Erlaubnis ist nur für diese Anlage.

Sie können immer sagen:

Das Amt darf meine Einwilligung **nicht** mehr nutzen.

