




Anlage A

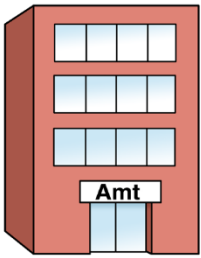
Geld für einen Ausflug an einem Tag

In Leichter Sprache





Wer bekommt das Geld für einen Ausflug?



Ihr Kind macht einen Ausflug.

Zum Beispiel:

- mit dem Kinder-Garten
- mit der Schule
- oder mit dem Hort.

Manche Eltern von Kindern

und Jugendlichen haben wenig Geld.




Dann können sie beim Amt

Geld für den Ausflug beantragen.

Der Ausflug ist an **einem** Tag.

Für den Antrag gibt es die **Anlage A**.



Die Mitarbeiter von der Schule, vom Kinder-Garten oder vom Hort füllen die **Anlage A** aus.



In die **Anlage A** kommt der Stempel vom Kinder-Garten oder der Schule oder vom Hort.




Die Schule oder der Kinder-Garten
oder der Hort planen den Ausflug.

Darum bekommt das Geld für den Ausflug
die Schule oder der Kinder-Garten oder der Hort.

Persönliche Daten vom Kind

Die Schule oder der Kinder-Garten oder der Hort
schreiben in die **Anlage A**.



- den Namen und den Vornamen vom Kind
- das Geburts-Datum vom Kind
- In welcher Klasse das Kind ist?
- Was für ein Ausflug geplant ist?
- Oder was für ein Ausflug gemacht wurde?
- Ausflugs-Tag



Kosten für einen Ausflug



Die Schule oder der Kinder-Garten oder der Hort haben für den Ausflug auch Geld von Anderen bekommen.

Dann werden auch die Kosten für den Ausflug weniger.


In der **Anlage A** lesen Sie,

wie viel Euro der Ausflug dann noch gekostet.


Das Taschen-Geld für die Kinder ist immer extra Geld.

Das Amt bezahlt das Taschen-Geld **nicht**.

Dadurch werden die Kosten für den Ausflug **nicht** weniger.

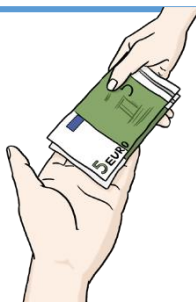


Wann müssen die Kosten für den Ausflug bezahlt werden?



Auf **Anlage A** lesen Sie das Datum,

wann das Geld bezahlt werden muss.



Die Eltern haben das Geld für einen Ausflug schon bezahlt.

Dann bekommen die Eltern das Geld auf ihr Geld-Konto.



Die Schule schreibt in die **Anlage A**,
wer das Geld bekommt.




- Der Name vom Konto-Inhaber
- Verwendung
- Die Nummer vom Geld-Konto: **IBAN**
- Die Nummer von der Geld-Bank: **BIC**
- Der Name von der Geld-Bank

Auf der **Anlage A** bestätigt ein Mitarbeiter



- der Schule
- oder dem Kindergarten
- oder dem Hort




ob alle Angaben in **Anlage A** richtig sind.

Auf die **Anlage A** kommt dann:



- Name vom Mitarbeiter der Schule oder Kinder-Garten
oder Hort
- Telefon-Nummer
- Ort und Datum
- Unterschrift vom Mitarbeiter
- Stempel





Infos zum Daten-Schutz



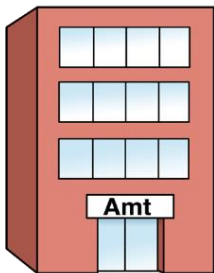
In der Anlage sind persönliche Daten aufgeschrieben.

Die persönlichen Daten sind wichtig,

damit Sie das Geld bekommen.

Ihre Daten werden geschützt.

Das Wort heißt: **Sozial-Geheimnis**.



Die Daten von Ihrem Antrag

bekommt der **Sozial-Leistungs-Träger**.

Der Sozial-Leistungs-Träger

ist das Sozial-Amt oder das Job Center.



Sie müssen dem Amt erlauben,


dass es Ihre persönlichen Daten nutzen darf.

Und Sie können das Amt von der Schweige-Pflicht

befreien.

Die Erlaubnis ist nur für diese Anlage.

Sie können immer sagen:





Das Amt darf meine Einwilligung **nicht** mehr nutzen.